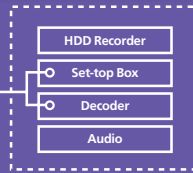


Invisible Control 2™



2X
IR EXTENDER

2
YEAR
WARRANTY



EN Control your A/V equipment even behind closed cabinet doors

- Operate 2 (max. 4) A/V devices behind closed cabinet doors with your own remote control.
- Works with almost all A/V equipment (HDD-recorder, set-top box, satellite decoder and Stereo) with an infrared sensor.
- Incorporates new IR filter techniques for use in the vicinity of Flat Screen TVs (Plasma, LCD and LED), indirect sunlight and energy-efficient light bulbs.

How does the Invisible Control 2 work?

Place the Invisible Control 2 in sight of your own remote control. Stick the IR LEDs on the front panel of your A/V equipment. Point the remote control at the Invisible Control 2 in order to operate your A/V equipment via the connected IR LEDs.

ES Utilice su equipo A/V, incluso a través de puertas cerradas

- Manejar 2 (4 como máximo) aparatos A/V que se encuentran detrás de puertas de armarios cerradas con su mando a distancia actual.
- Funciona con casi todos los aparatos A/V (al grabador HDD, al settop box, al descifrador de satélite o su instalación estereofónica) que dispongan de un ojo infrarrojo.
- Contiene nuevas técnicas de filtración para el empleo en la vecindad de televisores de pantalla plana (Plasma, LCD en LED), luz solar directa o bombillas de bajo consumo.

¿Cómo funciona el Invisible Control 2?

Coloca el Invisible Control 2 dentro de la vista de su propio mando a distancia. Pega los LEDs IR en el panel frontal del equipo A/V. Dirige entonces el mando a distancia hacia el Invisible Control 2 para manejar el equipo A/V vía los LEDs IR conectados.

DE Bedienen Sie Ihre A/V Geräte, sogar durch verschlossene Schranktüren hindurch

- Bedienen Sie 2 (max. 4) A/V Geräte hinter verschlossenen Schranktüren mit Ihrer heutigen Fernbedienung.
- Kann mit nahezu allen A/V Geräten (HDD-Recorder, Settop Box, Satellitendecoder und Stereoanlage) mit Infrarotauge betrieben werden.
- Enthält neue IR Störunterdrückungstechnik für Verwendung nahe Flachbildschirmen (wie Plasma, LCD und LED Schirmen), indirektem Sonnenlicht und Sparlampen.

Wie funktioniert die Invisible Control 2?

Stellen Sie die Invisible Control 2 in Sichtweite Ihrer eigenen Fernbedienung auf. Kleben Sie die IR LED an die Vorderseite Ihrer A/V Geräte. Richten Sie von nun an die Fernbedienung auf die Invisible Control 2 um Ihre A/V Geräte über die angeschlossenen IR LED zu bedienen.

IT Per la gestione dei vostri apparecchi audio/video, senza aprire gli sportelli

- È possibile comandare tutti i 2 (max. 4) dispositivi A/V dietro le ante chiuse con il vostro telecomando attuale.
- Funziona praticamente con tutti gli apparecchi audio/video (registratori HDD, set top box, decoder satellitare o l'impianto stereo) con un sensore a infrarossi.
- Fornito di nuove tecniche di filtraggio IR per l'uso vicino a schermi piatti (schermi al plasma, LCD e LED), luce solare indiretta e lampade a risparmio energetico.

Come funziona l'Invisible Control 2?

Posizionate l'Invisible Control 2 in vista del proprio telecomando. Attaccate i LED IR sul pannello frontale delle vostre apparecchiature A/V. Puntate da qui in poi il telecomando verso l'Invisible Control 2 per comandare le apparecchiature A/V tramite i LED IR collegati.

FR Télécommandez vos appareils A/V, même à travers les portes d'armoire fermées

- Commandez 2 (max. 4) appareils derrière des portes de placard fermées avec votre télécommande actuelle.
- Fonctionne pratiquement avec tout les appareils A/V (enregistreur HDD, boîtier adaptateur, décodeur satellite) dotés d'un œil infrarouge.
- Comporte de nouvelles techniques de filtrage IR pour une utilisation à proximité de Téléviseurs à Écran Plat (Plasma, LCD et LED), de la lumière indirecte du soleil et d'ampoules basse consommation.

Comment fonctionne l'Invisible Control 2?

Placez l'Invisible Control 2 dans la ligne de mire de votre propre télécommande. Activez le DEL IR sur la face avant de votre appareil A/V. Dirigez désormais la télécommande sur l'Invisible Control 2 pour commander votre appareil A/V via les DEL IR activés.

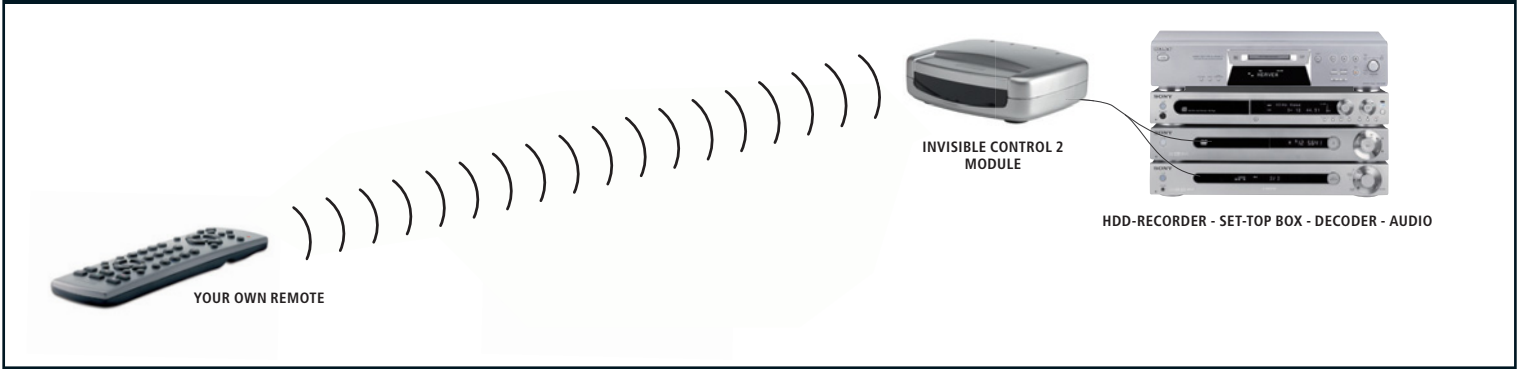
NL Bedien uw A/V apparaten, zelfs door gesloten kastdeurtjes

- Bedien 2 (max. 4) A/V apparaten achter gesloten kastdeurtjes met uw eigen afstandsbediening.
- Werkt met vrijwel alle A/V apparaten (HDD-recorder, settop box, satelliet decoder of stereo-installatie) met infrarood venster.
- Bevat nieuwe filtertechnieken voor gebruik in de buurt van Flat Screen TV's (Plasma, LCD en LED), indirect zonlicht en spaarlampen.

Hoe werkt de Invisible Control 2?

Plaats de Invisible Control 2 in het zicht van uw eigen afstandsbediening. Plak de IR LED's op het voorpaneel van uw A/V apparatuur. Richt voortaan de afstandsbediening op de Invisible Control 2 om uw A/V apparatuur via de aangesloten IR LED's te bedienen.

Invisible Control 2™



Technical data

IR Module


Power:	100-240VAC 50/60Hz, DC adapter
IR frequency range:	30 – 60 kHz
IR reception range:	4 – 8 meters
IR reception angle:	60°(+30°/-30° from center)
IR LED output:	2x 3,5mm jack plug
Dimensions:	90 x 75 x 30mm

IR Extender

IR extender cable:	1x extender cable with 2 LEDs (3,5mm jack plug)
Length of cable:	3 meters

Products specs may change without prior notice.

Connections IR Module

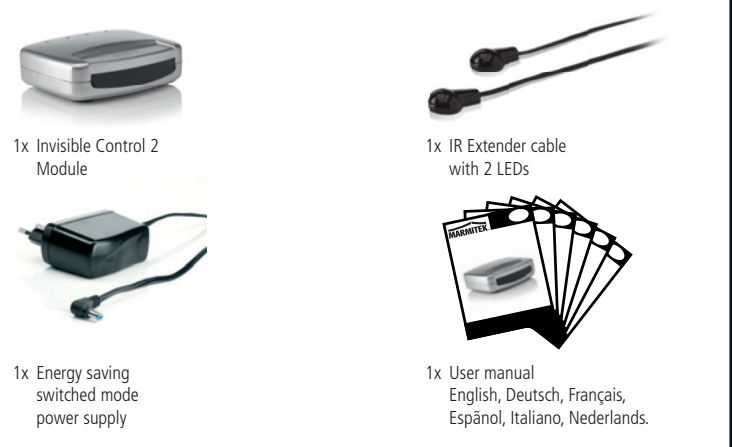


Also available

IR EYE 2

Universal IR Extender cable to operate 2 extra A/V devices
Art.nr. 08174

Set includes



Order information

Invisible Control 2™

EU Version	Art.nr. 08171	EAN 8718164531712
UK Version	Art.nr. 08172	EAN 8718164531729

Gift box

Size (LxWxH)	190x130x70mm
--------------	--------------